





À vélo !



WELLIN

Dépaysement  Famenne  Ardenne 

BALADES À VELO



BIENVENUE VÉLO
FIETS WELKOM
BIKES WELCOME
RADFAHRER WILLKOMMEN

© Yves Persoons



WELLIN, BIENVENUE VÉLO

Partez à vélo à la découverte de notre belle région au fil d'itinéraires variés pour les familles comme pour les sportifs.



PARCOURS FAMILIAUX

DÉPART DE SOHIER (Eglise)

Regard sur la Calestienne

Un circuit facile pour découvrir le village de Sohier, un des Plus Beaux Villages de Wallonie, et ses alentours.



7,2 km



Dénivelé +97



29'

Via SityTrail



Regard sur l'Ardenne

Sur ce grand tour de Sohier, vous serez subjugués par des paysages à vous couper le souffle.



14 km



Dénivelé +216



58'

Via SityTrail



DÉPART DE WELLIN (Office du Tourisme)

La plaine à l'Ouest

Un circuit familial tout en douceur pour découvrir Sohier, un des Plus Beaux Villages de Wallonie.

 9,4 km

 Dénivelé +105

 38'

Via SityTrail



La plaine à l'Est

Un parcours carrossable à faire en famille avec une possibilité de halte en bord de Lesse à Chanly.

 7,6 km

 Dénivelé +107

 31'

Via SityTrail



DÉPART DE LA PASSERELLE MARIA (Rue Napoléon Bonaparte)

L'ancienne voie de tram qui reliait Wellin à Graide jusqu'en 1958, a aujourd'hui été réhabilitée pour votre plus grand plaisir. Elle vous offre un joli parcours peu pentu le long de la Lesse et de son affluent l'Almache.

 22 km Aller/retour  Dénivelé +300

 3h30



Retrouvez d'autres parcours <http://ravel.wallonie.be>





PARCOURS VTT

(circuits proposés par le club cyclo « Les Crack's » de Wellin)

AU DÉPART DE SOHIER (Laboratoire de la Vie Rurale)

Au cœur de l'Ardenne

Un très agréable parcours pour découvrir l'Almache et les gros bois de hêtres de *Derrière Fays*. Fays signifiant « hêtre ».



24 km



Dénivelé +507



2h

<https://www.gpsies.com/map.do?fileld=oagrufozoicuoedr>

Via SityTrail



Entre Famenne et Ardenne

Un départ vers le nord, pour traverser l'ancienne « porte de Lomprez » dans le village de Revogne dominé par un superbe château. Puis, cap vers le sud et le moulin de Tanville.



35 km



Dénivelé +664



2h55

<https://www.gpsies.com/map.do?fileld=rlwesoznisqjzspy>

Via SityTrail



Vers la Houille

Des vallées sauvages à parcourir en Ardenne : la Wimbe et la Houille.



36 km



Dénivelé +680



2h54



<https://www.gpsies.com/map.do?fileld=dhkhavylmaoattmu>

Via SityTrail



Les affluents de la Haute-Lesse

Ce parcours sportif, très vallonné, suit le joli ruisseau de Rogifosse et l'Almache paisible avant de rejoindre la Lesse. Vous la traverserez au *Pont des Cochettes*, passerez sous la *Roche aux Chevaux* avant de découvrir l'Our, bien plus sauvage encore.

 44km  Dénivelé +947

 3h43

<https://www.gpsies.com/map.do?fileId=euyokthzbcmmupt>

Via SityTrail



DÉPART DE WELLIN (Office du Tourisme)

Calcaires du Géopark

Une balade bien agréable dans le Géopark Famenne & Ardenne, sur les traces de l'Ermitte de Resteigne avec une vue magnifique sur les carrières de calcaire.

 22 km  Dénivelé +354

 1h42

<https://www.gpsies.com/map.do?fileId=abgywcnpufbvwbrx>


Via SityTrail



Plein Est

Un très joli circuit pour appréhender les nuances entre la Haute-Lesse et la Basse-Lesse.

Passage à proximité du gouffre de la Lesse, là où elle s'immerge sous la terre.

 30 km  Dénivelé +511

 2h24

<https://www.gpsies.com/map.do?fileId=tywzgdpjntwjbsn>

Via SityTrail





Vers le Belvédère

Sur ce parcours sportif, vous mettrez le cap sur le ruisseau de Mørsaule et les étangs de Mirwart, en passant par le Belvédère de Wellin.

 35 km

 Dénivelé +772

 2h58

<https://www.gpsies.com/map.do?fileld=kuqryijtjdrafiép>

Via SityTrail



Vers la Famenne

Un itinéraire plus doux avec moins de grands dénivelés pour parcourir le Nord de Wellin communément appelé « Les plaines de Famenne ».

 38 km

 Dénivelé +590

 3h03

<https://www.gpsies.com/map.do?fileld=zrxlxhwisqmyauqb>

Via SityTrail





LES SAISONS DE LA PHOTO EN GRANDE FORÊT DE SAINT-HUBERT

+32(0)84 37 95 05 – www.lesaisonsdelaphoto.be

Découvrez cette grande exposition en plein air à travers différents circuits non balisés téléchargeables (Sity Trail). Parcourez la Grande Forêt de Saint-Hubert et appréciez plus de 500 photos au cœur de sites remarquables pour leur nature préservée, leur patrimoine historique exceptionnel et leur ambiance typiquement ardennaise.

Via SityTrail



38 km



Dénivelé +723



3h30



RÈGLES DE BASE DE SÉCURITÉ À VÉLO

- Avoir un vélo en ordre de freins, de sonnette, de catadioptres et de lampes (blanche à l'avant et rouge à l'arrière)
- Porter un gilet ou des accessoires fluo pour se rendre visible
- Porter un casque

BORNES DE RECHARGE ÉLECTRIQUE / PARKING VÉLO

Office du Tourisme de Wellin

Grand Place, 2 - 6920 Wellin

Tél. : +32(0)84 41 33 59

tourisme@wellin.be

Laboratoire de la Vie rurale de Sohier

Rue de la Place, 4 - 6920 Sohier

Mais aussi :

Maison du tourisme de la Forêt de Saint-Hubert Place du Marché, 15

Office du Tourisme de Libin à Redu Place de l'Esro, 60

Tellin en face de l'église

LOCATION DE VÉLO/VTT

Office du Tourisme de Libin

Possibilité de faire déposer les vélos à votre hébergement

Place de l'ESRO, 60 - 6890 REDU

Tél. : +32(0)61 65 66 99

www.foretdesainthubert-tourisme.be

Office Royal de Tourisme de Han-sur-Lesse

Place Théo Lannoy, 2 - 5580 Han-sur-Lesse

Tél. : +32(0)84 37 75 76 - F. : +32(0)84 37 75 76

han.tourisme@skynet.be - www.valdelesse.be

Syndicat d'Initiative de Daverdisse

Allée des Marronniers, 1 - 6929 Daverdisse

Tél. : +32(0)84 36 76 30 - info@daverdisse-tourisme.be

Vélo Haute-Lesse

Location de VTT et VTT électriques

Organisation de balades accompagnées

Tél. : +32(0)472 58 24 59 - velohautelesse.be

Ardenne-e-BIKE

Location de VTT et VTT électriques

Organisation de randonnées sur différents itinéraires

Tél. : +32(0)61 68 86 11

www.ardenne-e-bike.be

Godfroid Sports

Location (vélo, VTT, e-bike), vente et réparation

Route de Poix, 11b - 6870 Saint-Hubert

Tél. : +32(0)61 61 28 10

godfroidsports@skynet.be - www.godfroidsports.be

MAGASINS DE VÉLOS

Godfroid Sports

Route de Poix, 11b - 6870 Saint-Hubert

Tél. : +32(0)61 61 28 10

godfroidsports@skynet.be - www.godfroidsports.be

Cycles Scarcez

Rue de Dinant, 140 - 5570 Beauraing

Tél. : +32(0)82 71 19 13

www.scarcez.be

Cycle sport

Rue de Behogne, 59 - 5580 Rochefort

Tél. : +32(0)84 21 32 55

info@cyclesport.be - www.cyclesport.be



PETIT MATÉRIEL DE DÉPANNAGE

Mr. Bricolage

Rue de Wellin, 33b - 6922 Halma

Tél. : +32(0)84 46 82 79

Action

Rue de la Station, 34 - 6920 Wellin

Tél. : +32(0)84 47 85 80

MÉDECINS ET PHARMACIE

Cabinet Médical des Docteurs GUISET et BUGHIN

Rue de Gedinne, 41 - 6920 Wellin

Tél. : +32(0)84 38 82 10 - +32(0)84 38 95 63

Docteur MARCOTTY

Rue de Beuraing, 171a - 6920 Wellin

Tél. : +32(0)84 38 98 31

Docteur NAVET

Centre Médical de Wellin

Rue de la Station, 1 - 6920 Wellin

GSM : +32(0)496 32 34 21

Pharmacie BASTIEN

Rue de la Station, 51 - 6920 Wellin

Tél. : +32(0)84 38 82 15

Services de garde

Pharmacie : 0900 10 500

Médecin : 1733

Poste médical de Garde de Bièvre - Rue de la Gare, 3



PARTEZ À LA DÉCOUVERTE DE LA WALLONIE SUR PLUS DE 1.350 KM DE PISTES CYCLABLES

Vous êtes cycliste et vous recherchez des endroits conviviaux et adaptés à vos besoins en terme d'équipements et de services ? Alors, ce label est pour vous !

Gîtes, chambres d'hôtes, hôtels, auberges de jeunesse, campings, restaurants, bistrot de terroir, attractions touristiques, musées et organismes touristiques sont des partenaires à part entière. Ils sont reconnaissables grâce à un autocollant spécifique et se situent à maximum 5 km d'un réseau cyclable... de bonnes adresses à découvrir un peu partout en Wallonie !

L'Office du Tourisme de Wellin est labellisé depuis 2020. Ainsi, nous mettons à disposition des cyclistes : bornes de rechargement pour vélos électriques, parking à vélo, set de réparations d'urgence et trousse de premiers soins.

www.lawallonieavelo.be – ravel.wallonie.be



BIENVENUE VÉLO
FIETS WELKOM
BIKES WELCOME
RADFAHRER WILLKOMMEN



Dépaysement
Famenne des Ardenne

OFFICE DU TOURISME DE WELLIN

Grand-Place 2 • 6920 WELLIN

+32(0)84 41 33 59

✉ tourisme@wellin.be

🖱 www.wellin.be/loisirs/tourisme

📘 [officedutourismewellin](https://www.facebook.com/officedutourismewellin)



HORAIRES D'OUVERTURE

Du 1^{er} octobre au 30 avril

Lundi, mardi, mercredi, et vendredi : 09h à 13h | *Fermeture le jeudi, samedi et dimanche*

Du 1^{er} mai au 30 juin et du 1^{er} septembre au 30 septembre

Lundi, mardi, mercredi, vendredi et samedi : 09h à 13h | *Fermeture le jeudi et dimanche*

Du 1^{er} juillet au 31 août

Lundi, mardi, mercredi, vendredi, samedi et dimanche : 10h à 16h | *Fermeture le jeudi*

Ce guide a été réalisé sur base des informations collectées en 2019-2020. L'Office du Tourisme de Wellin ne peut être tenu responsable des éventuelles modifications qui pourraient intervenir par la suite.

Il est conseillé de se renseigner avant le départ si les données mentionnées sont toujours d'actualité.

Éditeur responsable : B. CLOSSON, Bourgmestre



Avec le soutien de

